

“COVID-19 RISIKOFØREBYGGENDE” SKILTING

Everlux har utviklet en rekke sikkerhetsskilt for å angi atferden som kreves for å forebygge og redusere risikoen for eksponering for Covid-19-smitte:



➤ SIKKERHETSPROSEDYRER



➤ RENGJØRINGSPROSEDYRER,
BRUK AV MUNNBIND OG
PERSONLIG BESKYTTELSE



➤ SPESIELLE FARESKILT,
VARSELSKILT, PÅBUDSSKILT
OG FORBUDSSKILT



➤ SKILT SOM KAN FESTES TIL
GULVET FOR Å AVGRENSE OMRÅDER
OG ANGI AVSTANDER I ARBEIDSMILJØER

Sikkerhetsprosedyrer

(mm)
150x200
200x300
300x400



↓
Tilgjengelige materialer: F, V og T.

Sikkerhetsprosedyrer

- Unngå kontakt
- Unngå å berøre ansiktet
- Bruk maske
- Bruk hansker
- Hold avstand

©Everluxo

NC 001

Sikkerhetsprosedyrer

- Vask eller desinfiser hendene jevnlig
- Hold avstand
- Host eller nys i albuen eller et lommetørkle
- Unngå kontakt
- Unngå å berøre ansiktet
- Hold deg hjemme hvis du ikke føler deg frisk

©Everluxo

NC 002

Slik bruker du munnbind

- Vask hendene godt før du tar på munnbindet
- Sørg for at munn, nese og hake er helt dekket
- Bytt munnbind når det blir fuktig, og kast det brukte i nærmeste avfallsdunk
- Vask hendene godt etter at du har kastet munnbindet

©Everluxo

NC 003

Smitteverntiltak

- Følg retningslinjer for sosial distansering
- Stå én og én i kø
- Hold til høyre
- Dekk munn og nese med albuen når du hoster eller nys

©Everluxo

NC 004

Smitteverntiltak

- Følg retningslinjer for sosial distansering
- Stå én og én i kø
- Hold til venstre
- Dekk munn og nese med albuen når du hoster eller nys

©Everluxo

NC 005

Bidra til å hindre spredningen av virus

Bevar

- Når du hoster eller nys, dekk munn og nese med rent papirlommetørkle

Kast

- Kast brukte papirlommetørkler i nærmeste papirkurv så snart som mulig

Eliminer

- Vask hendene umiddelbart, og rengjør de nærmeste overflatene for å hindre spredning av smittestoffer

©Everluxo

NC 006

Sikkerhetsprosedyrer

- Ikke del mat
- Ikke legg kontanter på bordet
- Unngå å berøre ansiktet
- Vask eller desinfiser hendene før du bruker dette området
- Dekk munn og nese med albuen når du hoster eller nys

©Everluxo

NC 007

Sterilisering av hender

Start ved å ta av alle ringer, armbånd og armbåndsur

- Påfør desinfiseringsmiddel eller såpe og vann, og bry hånden som en kopp for å dekke hele overflaten.
- Gri håndflatene sammen
- Heyre håndflate over venstre håndflate med flettede fingre, og omvendt
- Håndflater med flettede fingre
- Håndflaten bak fingrene på motsatt håndflate med flettede fingre
- Vask venstre tommel med høyre håndflate og omvendt
- La fingrene på høyre hånd rotere frem og tilbake på venstre håndflate, og omvendt
- Når de har tørket, vil hendene dine være rene og trygge

©Everluxo

NC 008

Beskyttelse i heiser

- Det er påbudt å bruke munnbind i heisen
- Heisen kan kun brukes av én person om gangen
- Hvis heisen skal brukes av flere samtidig, må de bo i samme leilighet
- Barn kan kun bruke heisen i følge med en voksen
- Etter at du har brukt heisen, vask hendene med såpe og vann eller en desinfiserende løsning. Rengjøringspersonell må desinfisere heisen

©Everluxo

NC 010

Sikkerhetsprosedyrer

PERSONLIG BESKYTTELSEUTSTYR
BESKYTTELSESSETT VED NONINVASIV PLEIE

God håndhygiene er det viktigste smitteforebyggende tiltaket

REKKEFØLGE FOR FJERNING AV BESKYTTELSEUTSTYR

- Størløsning av hender
- Frakk
- Hanselind
- Vernebriller
- Munnbind
- Størløsning av hender

Personlig beskyttelsesutstyr må avhendes i Gruppe III-beholdere for smittefarlig avfall – beholdere med hvit pose

Sette for noninvasiv pleie skal brukes ved pleie på opp til 1 meters avstand. Hvis det er nødvendig med nærmere kontakt, bør beskyttelsessett brukes under invasiv behandling.

©Eversana

NC 021

PERSONLIG BESKYTTELSEUTSTYR
BESKYTTELSESSETT VED INVASIV PLEIE

Invasiv pleie: inngrep som kan medføre spredning av aerosol og mindre dråper (innen eksempelvis: intubering, manuell ventilering og aspirering, noninvasiv og invasiv ventilering og forlansning, hjerte- og lungemassasje, bronkoskopi og kirurgi)

HETTE
Nos som dekker ørene

MUNNBIND
FSP2-maske

HANSKER
1. Små per og 2. store par, uansett dekkning med innsperring på frakken

SKOOVERTREKK
Kontaktsko skal kun brukes i isolator av dekket type. Ved utførelse av prosedyrer som krever bruk av engangsbrukte skoer, skal disse brukes.

VERNEBRILLER
Vernebriller og visir

FRAKK
Med åpenne luk, ventetid og for engangsbruk, med hender og størløsning eller med luk som dekker hele kroppen og benet eller armlene.

ELLER

HELDRESS
Heldress er egnet med med innsperring hette og hender og størløsning. Heldress kan også være egnet for bruk av Engangsbriller, Frakk og Skovertrekk.

Personlig beskyttelsesutstyr må avhendes som Gruppe III-avfall (biologisk avfall) – beholdere med hvit pose.

©Eversana

NC 022

NÅR DU HOSTER ELLER NYSER

FOR Å UNNGÅ SPREDNING AV SMITTEFORER OG VEDS SÅRT FOR Å UNNGÅ FORUPLAGT FOR Å UNNGÅ SMITTE

DEKK ALLEN DIN MUNE OG NÅSE MED EN REINDE

BRUK ET PAPIR-REINDE. DEKK NÅSE OG MUNE MED ET PAPIR-REINDE

ELT PAPIR-REINDE PÅ EN BOKSTAV OG BRUK DET

VASK HENDENE MED VANN OG SEPE. BRUK ET REINDE

1 2 3

TAKK!

©Eversana

NC 023

(mm)
300x400
400x600

Tilgjengelige materialer: F, V og T.

Nødutgangsskilt



NC 031



NC 041



NC 042

(mm)
150x150
200x200
300x300
150x200
200x300
300x400

Tilgjengelige materialer: F, V og T.

Forbudsskilt



NC 051



NC 052



NC 053



NC 054



NC 055



NC 056



NC 057



NC 058



NC 059

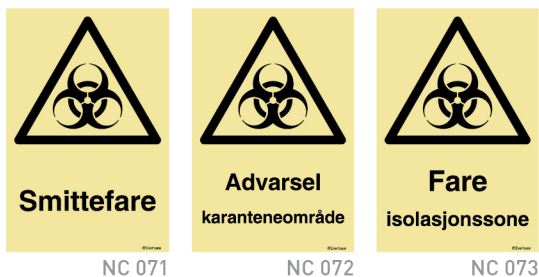
(mm)
150x200
200x300
300x400

Tilgjengelige materialer: F, V og T.

Varselskilt

(mm)
150x200
200x300
300x400

↓
Tilgjengelige materialer: F, V og T.



Påbudsskilt

(mm)
150x200
200x300
300x400

↓
Tilgjengelige materialer: F, V og T.



Service



(mm)
300x200
400x300
(*)300x100
(*)400x150
(*)600x200
(*)800x300

Tilgjengelige materialer: F, V og T.

Kombinasjonsskilt



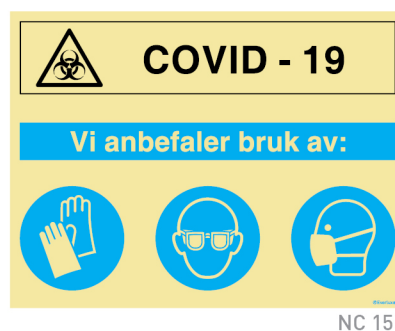
(mm)
600x200
900x300

Tilgjengelige materialer: F, V og T.



(mm)
200x150
300x200
400x300

Tilgjengelige materialer: F, V og T.




(mm)
400x300
600x400
800x600

Tilgjengelige materialer: F og T.

Selvklebende skiver

Selvklebende skiver på ark med 6 eller 12 enheter.

Diam.80mm



(mm)
Diam. 80
(*)Diam. 130

Tilgjengelige materialer: F.



(*)Sølt av enheten.

Kombinasjonsskilt

(mm)
800x300



↓
Tilgjengelige materialer: VP og VB.



Sikkerhetsavstand

(mm)
200x200
400x400
600x600

↓
Tilgjengelige materialer: VP og VB.



(mm)
900x200

↓
Tilgjengelige materialer: VP og VB.



(mm)
900x150


↓
Tilgjengelige materialer: VP og VB.





Selvklebende skiver for gulvpåføring

(mm)
Diam. 80


↓
Tilgjengelige materialer: VP og VB.



Ruller med skliskker teip for gulvpåføring



NC 241



NC 242



(mm)
18000x25
18000x50

Ruller med markeringsteip for gulvpåføring



NC 251



NC 252



(mm)
33000x50



NC 253



NC 254



NC 255



NC 256

MATERIALER

• Selvlysende hardplast (F)

2 mm tykk selvlysende plast med antistatisk overflate. Dette produktet er brannbestandig og selvslukkende.

• Ugjennomsiktig vinyl (V)

Selvklebende vinyl, 0,08 mm tykk, lett å rengjøre og med antistatisk overflate.

• 2 mm tykk komposit aluminium (T)

Materialet består av to 0,25 mm tykke aluminiumslag med polyetylen på innsiden. Lett og sterk og med antistatisk overflate.

• Sklisikker vinyl for gulv (VP)

Materialet består av 0,08 mm tykk selvklebende vinyl belagt med gjennomsiktig skliskker beskyttelsesfolie i monomer kalandrert plast. Total tykkelse på produktet etter påføring er 0,3 mm.

Graden av skliskkerhet angis som en koeffisient av statisk og dynamisk friksjon:

Dynamisk friksjonskoeffisient (ANSI A 137.1:2012)	
Fukt	0,236
Statisk friksjonskoeffisient (ANSI B 101.1:2009)	
Fukt	0,452

• Ugjennomsiktig vinyl for gulv (VB)

Selvklebende vinyl for midlertidig bruk, 0,08 mm tykk og med antistatisk overflate.

DIGITAL KATALOG

 Everlux®



Tilgjengelig på www.everlux.eu